



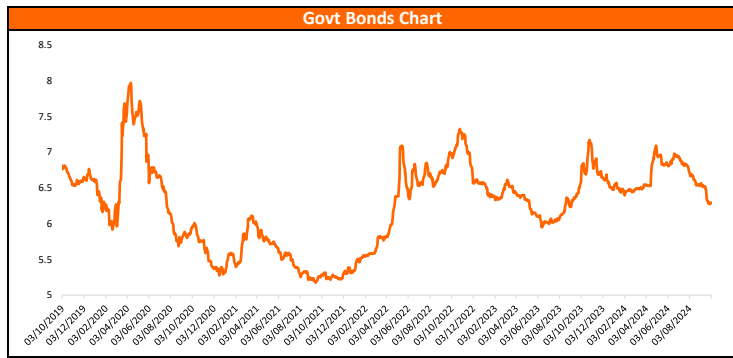
02 October 2024

Pasar Saham Indonesia

Govt Bond Yield Curve					
	Last	1D	WTD	MTD	YTD
1Y Govt Bonds	6.10	2.18	2.25	2.18	-26.66
5Y Govt Bonds	6.29	1.97	1.64	1.97	-18.24
10Y Govt Bonds	6.54	2.64	3.29	2.64	-5.81
15Y Govt Bonds	6.73	2.53	4.28	2.53	1.92
20Y Govt Bonds	6.82	1.81	3.36	1.81	2.68
25Y Govt Bonds	6.85	1.20	2.15	1.20	0.47
30Y Govt Bonds	6.87	0.85	1.31	0.85	-2.06

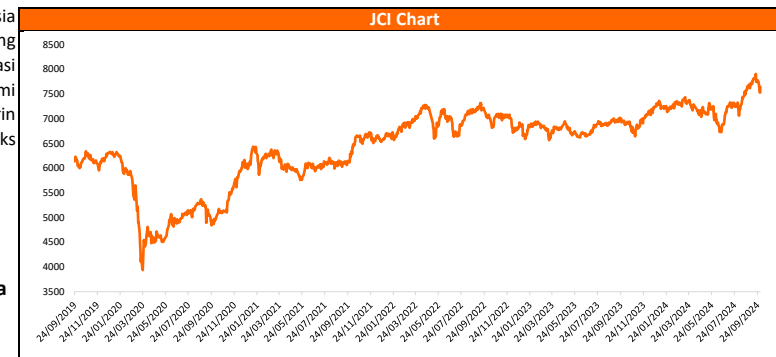
Pasar saham Indonesia pada perdagangan terakhir bergerak positif dengan kenaikan sebesar 114.2 poin atau 01.52% menjadi 7,642.13. Sektor yang memiliki kinerja paling baik pada perdagangan hari bursa kemarin adalah sektor Energi 2.50%, Barang Baku 2.19%, Properti&Real Estat 1.02%, lalu sektor yang memiliki kinerja paling buruk pada perdagangan hari bursa kemarin adalah sektor Kesehatan -0.02%, Konsumen Non Primer 0.08%, Infrastruktur 0.19%. Sepanjang tahun, pasar saham Indonesia mencatatkan kinerja positif sebesar 5.08%, dengan nilai beli bersih investor asing sebesar IDR49.9 Triliun.

JCI Data	
Jakarta Composite Index	7,642.13
Change (Point)	114.20
Change (%)	1.52
YTD (%)	5.08
Market Capitalization	12764 Triliun
Price Earning Ratio	13.56
Dividend Yield (%)	3.13
Book Value	3,625.02
52 Week Low (%)	-3.39
52 Week High (%)	15.10
Changes	↑ 310 ↓ 258 ↔ 326



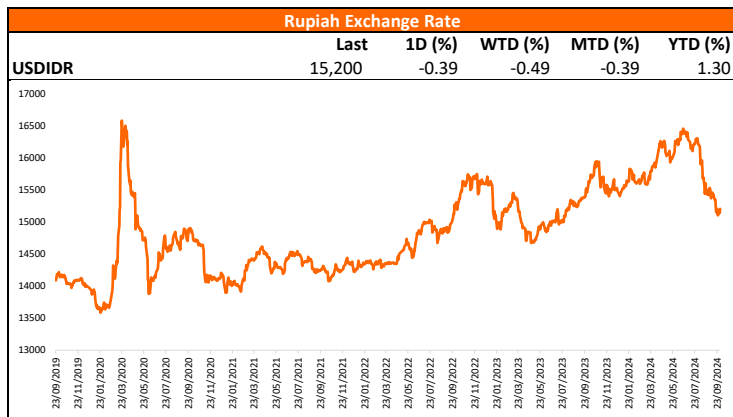
Pasar Obligasi Indonesia

Pada perdagangan terakhir mayoritas indeks obligasi pemerintah Indonesia mengalami kenaikan yield dengan rata-rata sebesar 1.88 bps, indeks obligasi yang mengalami kenaikan paling besar pada perdagangan kemarin adalah Indeks Obligasi Pemerintah Tenor 10 Tahun 2.64 bps, sedangkan indeks obligasi yang mengalami kenaikan paling sedikit atau penurunan paling besar pada perdagangan kemarin adalah Indeks Obligasi Pemerintah Tenor 30 Tahun 0.85 bps. Sepanjang tahun, indeks obligasi pemerintah Indonesia telah mengalami kenaikan sebesar -6.81 bps.



Poin - Poin Penting

1. Pasar saham Indonesia pada perdagangan terakhir memiliki kinerja cukup baik. Sejak awal tahun pasar saham Indonesia mencatatkan kinerja positif sebesar 5.08%
2. Sektor yang menjadi pendorong pasar saham Indonesia sejak awal tahun adalah sektor Energi 31.97%, Kesehatan 15.43%, Properti&Real Estat 12.27%. Sektor yang menjadi pemberat pasar saham Indonesia sejak awal tahun adalah sektor Teknologi -13.19%, Transportasi&Logistik -4.72%, Infrastruktur -1.48%
3. Indeks yield obligasi pemerintah Indonesia pada perdagangan terakhir mayoritas mengalami kenaikan. Sejak awal tahun indeks yield obligasi pemerintah Indonesia mayoritas mengalami penurunan, artinya sepanjang tahun harga obligasi pemerintah Indonesia cenderung mengalami penguatan
4. Indeks tenor obligasi pemerintah yang mengalami kenaikan paling besar sepanjang tahun adalah Indeks Obligasi Pemerintah Tenor 20 Tahun yaitu sebesar 2.68 bps. Indeks tenor obligasi pemerintah yang mengalami penurunan paling besar sepanjang tahun adalah Indeks Obligasi Pemerintah Tenor 1 Tahun yaitu sebesar -26.66 bps



JCI Sectors					
	Last	1D (%)	WTD (%)	MTD (%)	YTD (%)
Keuangan	1,526.24	0.33	-0.97	0.33	4.66
Konsumen Primer	745.39	0.81	-0.70	0.81	3.18
Barang Baku	1,410.91	2.19	2.44	2.19	7.91
Infrastruktur	1,546.80	0.19	-1.56	0.19	-1.48
Teknologi	3,850.56	0.36	-1.39	0.36	-13.19
Energi	2,772.56	2.50	0.34	2.50	31.97
Perindustrian	1,078.52	0.64	0.07	0.64	-1.39
Konsumen Non Primer	878.90	0.08	-1.33	0.08	7.00
Properti&Real Estat	801.79	1.02	-0.33	1.02	12.27
Kesehatan	1,588.45	-0.02	0.00	-0.02	15.43
Transportasi&Logistik	1,525.93	0.40	1.97	0.40	-4.72