



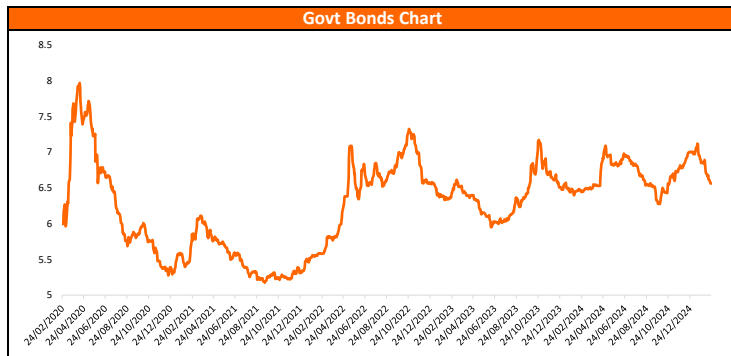
21 February 2025

Pasar Saham Indonesia

Govt Bond Yield Curve					
	Last	1D	WTD	MTD	YTD
1Y Govt Bonds	6.28	-0.56	-10.96	-32.05	-60.37
5Y Govt Bonds	6.56	-1.61	-5.74	-28.46	-44.20
10Y Govt Bonds	6.82	0.33	-2.20	-24.58	-24.75
15Y Govt Bonds	6.97	0.62	-1.98	-17.76	-13.17
20Y Govt Bonds	7.03	0.21	-1.90	-13.69	-8.39
25Y Govt Bonds	7.04	-0.11	-1.82	-12.20	-6.83
30Y Govt Bonds	7.05	-0.25	-1.78	-11.76	-6.39

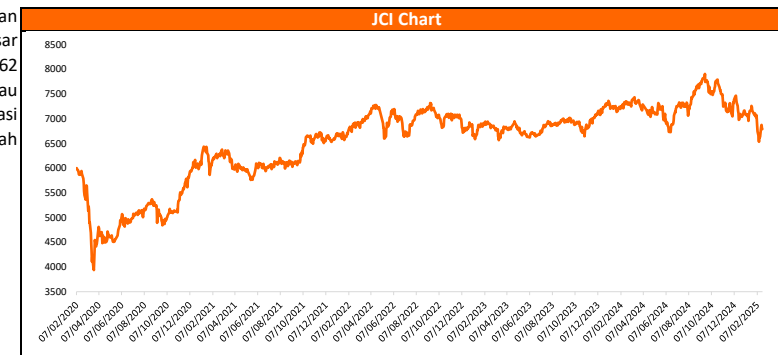
Pasar saham Indonesia pada perdagangan terakhir bergerak negatif dengan penurunan sebesar -6.83 poin atau -0.1% menjadi 6,788.04. Sektor yang memiliki kinerja paling baik pada perdagangan hari bursa kemarin adalah sektor Teknologi 6.75%, Barang Baku 1.46%, Infrastruktur 0.35%, lalu sektor yang memiliki kinerja paling buruk pada perdagangan hari bursa kemarin adalah sektor Properti&Real Estat -1.16%, Kesehatan -1.13%, Konsumen Primer -0.94%. Sepanjang tahun, pasar saham Indonesia mencatatkan kinerja negatif sebesar -4.12%, dengan nilai jual bersih investor asing sebesar IDR-11.01 Triliun.

JCI Data	
Jakarta Composite Index	6,788.04
Change (Point)	-6.83
Change (%)	-0.10
YTD (%)	-4.12
Market Capitalization	11726 Triliun
Price Earning Ratio	11.88
Dividend Yield (%)	4.08
Book Value	3,646.99
52 Week Low (%)	-14.19
52 Week High (%)	4.42
Changes	↑ 245 ↓ 337 ↔ 327



Pasar Obligasi Indonesia

Pada perdagangan terakhir mayoritas yield obligasi mengalami penurunan dengan rata-rata sebesar -0.20 bps, indeks obligasi yang mengalami kenaikan paling besar pada perdagangan kemarin adalah Indeks Obligasi Pemerintah Tenor 15 Tahun 0.62 bps, sedangkan indeks obligasi yang mengalami kenaikan paling sedikit atau penurunan paling besar pada perdagangan kemarin adalah Indeks Obligasi Pemerintah Tenor 5 Tahun -1.61 bps. Sepanjang tahun, indeks obligasi pemerintah Indonesia telah mengalami kenaikan sebesar -23.44 bps.



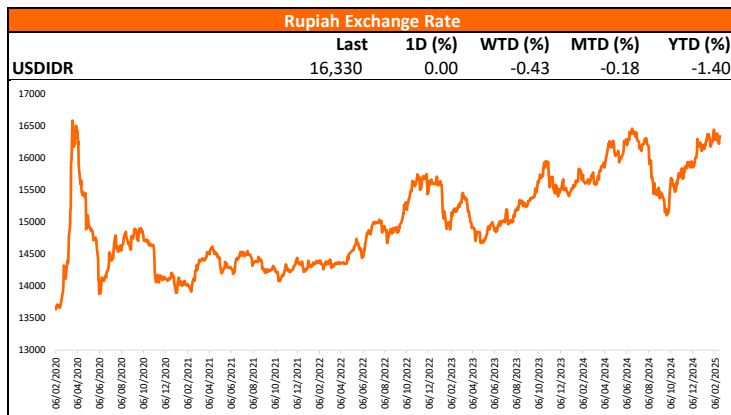
Poin - Poin Penting

1. Pasar saham Indonesia pada perdagangan terakhir memiliki kinerja kurang baik. Sejak awal tahun pasar saham Indonesia mencatatkan kinerja negatif sebesar -4.12%

2. Sektor yang menjadi pendorong pasar saham Indonesia sejak awal tahun adalah sektor Teknologi 31.03%, Energi -1.47%, Konsumen Non Primer -1.54%. Sektor yang menjadi pemberat pasar saham Indonesia sejak awal tahun adalah sektor Transportasi&Logistik -7.90%, Infrastruktur -7.67%, Perindustrian -5.77%

3. Indeks yield obligasi pemerintah Indonesia pada perdagangan terakhir mayoritas mengalami penurunan. Sejak awal tahun indeks yield obligasi pemerintah Indonesia mayoritas mengalami penurunan, artinya sepanjang tahun harga obligasi pemerintah Indonesia cenderung mengalami penguatan

4. Indeks tenor obligasi pemerintah yang mengalami kenaikan paling besar sepanjang tahun adalah Indeks Obligasi Pemerintah Tenor 30 Tahun yaitu sebesar -6.39 bps. Indeks tenor obligasi pemerintah yang mengalami penurunan paling besar sepanjang tahun adalah Indeks Obligasi Pemerintah Tenor 1 Tahun yaitu sebesar -60.37 bps



JCI Sectors					
	Last	1D (%)	WTD (%)	MTD (%)	YTD (%)
Keuangan	1,370.79	-0.73	1.05	-3.38	-1.56
Konsumen Primer	693.13	-0.94	-0.78	-3.38	-4.99
Barang Baku	1,204.16	1.46	5.84	1.18	-3.81
Infrastruktur	1,365.52	0.35	1.43	-7.12	-7.67
Teknologi	5,238.18	6.75	12.90	20.47	31.03
Energi	2,649.71	-0.90	2.91	-8.31	-1.47
Perindustrian	975.86	-0.02	3.11	1.28	-5.77
Konsumen Non Primer	822.06	-0.11	1.99	0.12	-1.54
Properti&Real Estat	735.53	-1.16	-1.35	-2.44	-2.82
Kesehatan	1,373.67	-1.13	0.09	-0.27	-5.69
Transportasi&Logistik	1,197.90	-0.86	-0.71	-6.09	-7.90