



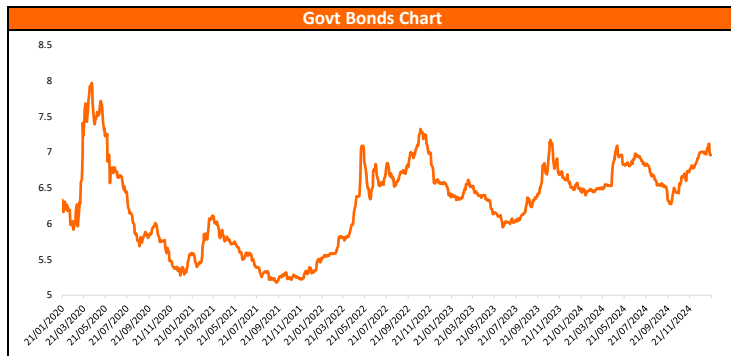
20 January 2025

Pasar Saham Indonesia

Govt Bond Yield Curve					
	Last	1D	WTD	MTD	YTD
1Y Govt Bonds	6.78	-7.55	-10.79	-9.76	-9.76
5Y Govt Bonds	6.96	-6.43	-9.45	-4.42	-4.42
10Y Govt Bonds	7.17	-5.41	1.72	10.39	10.39
15Y Govt Bonds	7.25	-2.87	8.22	14.97	14.97
20Y Govt Bonds	7.27	-2.04	9.68	15.68	15.68
25Y Govt Bonds	7.27	-1.89	9.91	15.75	15.75
30Y Govt Bonds	7.27	-1.85	9.95	15.76	15.76

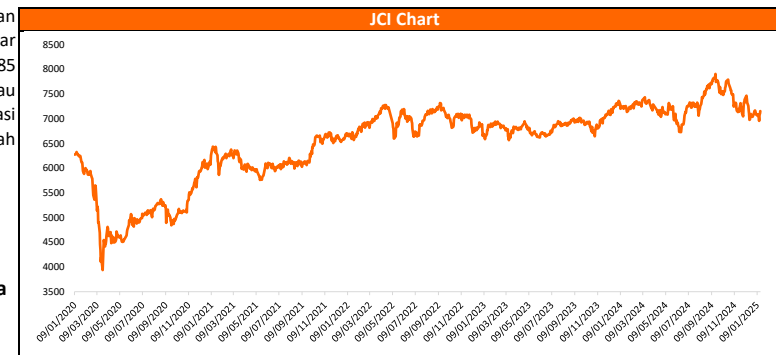
Pasar saham Indonesia pada perdagangan terakhir bergerak positif dengan kenaikan sebesar 47.14 poin atau 0.66% menjadi 7,154.66. Sektor yang memiliki kinerja paling baik pada perdagangan hari bursa kemarin adalah sektor Konsumen Non Primer 2.17%, Properti&Real Estat 1.74%, Teknologi 1.25%, lalu sektor yang memiliki kinerja paling buruk pada perdagangan hari bursa kemarin adalah sektor Transportasi&Logistik -0.78%, Kesehatan -0.77%, Barang Baku -0.41%. Sepanjang tahun, pasar saham Indonesia mencatatkan kinerja positif sebesar 1.06%, dengan nilai jual bersih investor asing sebesar IDR-2.72 Triliun.

JCI Data	
Jakarta Composite Index	7,154.66
Change (Point)	47.14
Change (%)	0.66
YTD (%)	1.06
Market Capitalization	12498 Triliun
Price Earning Ratio	12.52
Dividend Yield (%)	3.88
Book Value	3,646.99
52 Week Low (%)	-9.56
52 Week High (%)	6.80
Changes	↑ 238 ↓ 330 ↔ 341



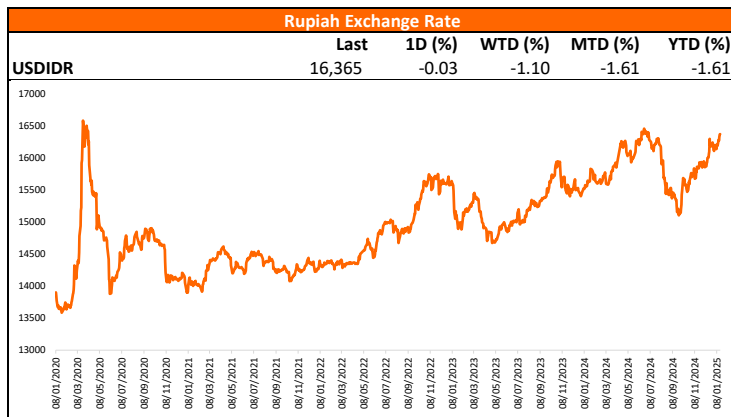
Pasar Obligasi Indonesia

Pada perdagangan terakhir mayoritas yield obligasi mengalami penurunan dengan rata-rata sebesar -4.01 bps, indeks obligasi yang mengalami kenaikan paling besar pada perdagangan kemarin adalah Indeks Obligasi Pemerintah Tenor 30 Tahun -1.85 bps, sedangkan indeks obligasi yang mengalami kenaikan paling sedikit atau penurunan paling besar pada perdagangan kemarin adalah Indeks Obligasi Pemerintah Tenor 1 Tahun -7.55 bps. Sepanjang tahun, indeks obligasi pemerintah Indonesia telah mengalami kenaikan sebesar 8.34 bps.



Poin - Poin Penting

1. Pasar saham Indonesia pada perdagangan terakhir memiliki kinerja cukup baik. Sejak awal tahun pasar saham Indonesia mencatatkan kinerja positif sebesar 1.06%
2. Sektor yang menjadi pendorong pasar saham Indonesia sejak awal tahun adalah sektor Energi 5.96%, Teknologi 5.39%, Properti&Real Estat 4.15%. Sektor yang menjadi pemberat pasar saham Indonesia sejak awal tahun adalah sektor Perindustrian -4.41%, Kesehatan -4.26%, Konsumen Primer -3.42%
3. Indeks yield obligasi pemerintah Indonesia pada perdagangan terakhir mayoritas mengalami penurunan. Sejak awal tahun indeks yield obligasi pemerintah Indonesia mayoritas mengalami penguatan, artinya sepanjang tahun harga obligasi pemerintah Indonesia cenderung mengalami pelemahan
4. Indeks tenor obligasi pemerintah yang mengalami kenaikan paling besar sepanjang tahun adalah Indeks Obligasi Pemerintah Tenor 30 Tahun yaitu sebesar 15.76 bps. Indeks tenor obligasi pemerintah yang mengalami penurunan paling besar sepanjang tahun adalah Indeks Obligasi Pemerintah Tenor 1 Tahun yaitu sebesar -9.76 bps



JCI Sectors					
	Last	1D (%)	WTD (%)	MTD (%)	YTD (%)
Keuangan	1,406.85	0.01	0.00	1.02	1.02
Konsumen Primer	704.55	0.13	0.00	-3.42	-3.42
Barang Baku	1,230.84	-0.41	0.00	-1.68	-1.68
Infrastruktur	1,475.89	-0.09	0.00	-0.20	-0.20
Teknologi	4,213.50	1.25	0.00	5.39	5.39
Energi	2,849.61	0.79	0.00	5.96	5.96
Perindustrian	989.93	0.18	0.00	-4.41	-4.41
Konsumen Non Primer	818.18	2.17	0.00	-2.00	-2.00
Properti&Real Estat	788.24	1.74	0.00	4.15	4.15
Kesehatan	1,394.49	-0.77	0.00	-4.26	-4.26
Transportasi&Logistik	1,271.68	-0.78	0.00	-2.23	-2.23