



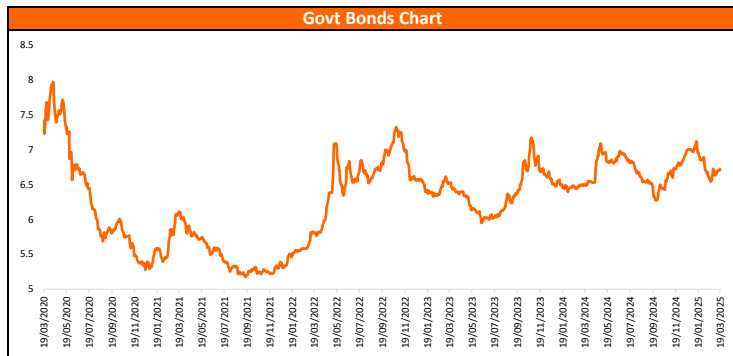
19 March 2025

Pasar Saham Indonesia

| Govt Bond Yield Curve | | | | | |
|-----------------------|------|------|-------|-------|--------|
| | Last | 1D | WTD | MTD | YTD |
| 1Y Govt Bonds | 6.35 | 1.05 | -1.01 | -1.86 | -52.68 |
| 5Y Govt Bonds | 6.72 | 2.00 | 2.23 | -0.43 | -28.33 |
| 10Y Govt Bonds | 6.97 | 1.77 | 2.52 | 4.42 | -9.96 |
| 15Y Govt Bonds | 7.05 | 1.36 | 1.99 | 3.58 | -5.46 |
| 20Y Govt Bonds | 7.06 | 1.23 | 1.81 | 2.44 | -4.77 |
| 25Y Govt Bonds | 7.06 | 1.20 | 1.77 | 1.99 | -4.69 |
| 30Y Govt Bonds | 7.07 | 1.20 | 1.77 | 1.87 | -4.68 |

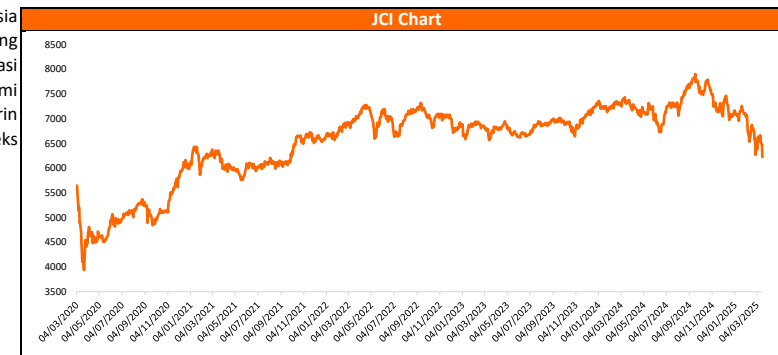
Pasar saham Indonesia pada perdagangan terakhir bergerak negatif dengan penurunan sebesar -248.56 poin atau -03.84% menjadi 6,223.39. Sektor yang memiliki kinerja paling baik pada perdagangan hari bursa kemarin adalah sektor Perindustrian -1.47%, Keuangan -1.98%, Transportasi&Logistik -2.11%, lalu sektor yang memiliki kinerja paling buruk pada perdagangan hari bursa kemarin adalah sektor Teknologi -9.77%, Barang Baku -5.99%, Energi -3.43%. Sepanjang tahun, pasar saham Indonesia mencatatkan kinerja negatif sebesar -12.10%, dengan nilai jual bersih investor asing sebesar IDR-29.53 Triliun.

| JCI Data | |
|-------------------------|---|
| Jakarta Composite Index | 6,223.39 |
| Change (Point) | -248.56 |
| Change (%) | -3.84 |
| YTD (%) | -12.10 |
| Market Capitalization | 10610 Triliun |
| Price Earning Ratio | 10.88 |
| Dividend Yield (%) | 4.54 |
| Book Value | 3,646.91 |
| 52 Week Low (%) | -21.33 |
| 52 Week High (%) | 3.52 |
| Changes | ↑ 118 ↓ 554 ↔ 239 |



Pasar Obligasi Indonesia

Pada perdagangan terakhir mayoritas indeks obligasi pemerintah Indonesia mengalami kenaikan yield dengan rata-rata sebesar 1.40 bps, indeks obligasi yang mengalami kenaikan paling besar pada perdagangan kemarin adalah Indeks Obligasi Pemerintah Tenor 5 Tahun 2.00 bps, sedangkan indeks obligasi yang mengalami kenaikan paling sedikit atau penurunan paling besar pada perdagangan kemarin adalah Indeks Obligasi Pemerintah Tenor 1 Tahun 1.05 bps. Sepanjang tahun, indeks obligasi pemerintah Indonesia telah mengalami kenaikan sebesar -15.80 bps.



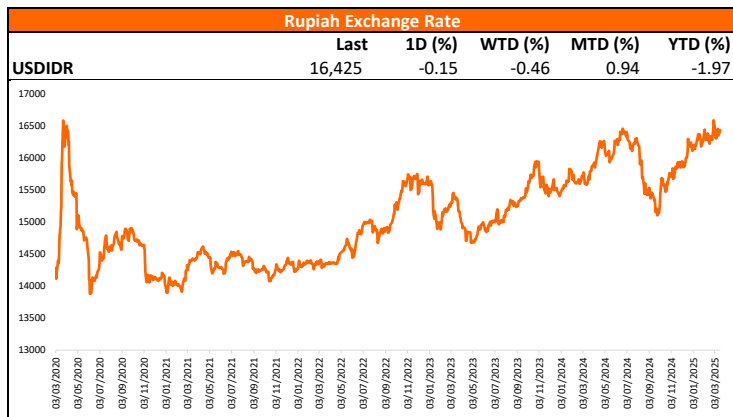
Poin - Poin Penting

1. Pasar saham Indonesia pada perdagangan terakhir memiliki kinerja kurang baik. Sejak awal tahun pasar saham Indonesia mencatatkan kinerja negatif sebesar -12.10%

2. Sektor yang menjadi pendorong pasar saham Indonesia sejak awal tahun adalah sektor Teknologi 55.63%, Keuangan -7.40%, Properti&Real Estat -10.27%. Sektor yang menjadi pemberat pasar saham Indonesia sejak awal tahun adalah sektor Barang Baku -19.98%, Infrastruktur -17.70%, Transportasi&Logistik -14.95%

3. Indeks yield obligasi pemerintah Indonesia pada perdagangan terakhir mayoritas mengalami kenaikan. Sejak awal tahun indeks yield obligasi pemerintah Indonesia mayoritas mengalami penurunan, artinya sepanjang tahun harga obligasi pemerintah Indonesia cenderung mengalami penguatan

4. Indeks tenor obligasi pemerintah yang mengalami kenaikan paling besar sepanjang tahun adalah Indeks Obligasi Pemerintah Tenor 30 Tahun yaitu sebesar -4.68 bps. Indeks tenor obligasi pemerintah yang mengalami penurunan paling besar sepanjang tahun adalah Indeks Obligasi Pemerintah Tenor 1 Tahun yaitu sebesar -52.68 bps



| JCI Sectors | | | | | |
|-----------------------|----------|--------|---------|---------|---------|
| | Last | 1D (%) | WTD (%) | MTD (%) | YTD (%) |
| Keuangan | 1,289.52 | -1.98 | -2.45 | 0.00 | -7.40 |
| Konsumen Primer | 645.27 | -2.32 | -1.24 | 1.32 | -11.54 |
| Barang Baku | 1,001.79 | -5.99 | -3.85 | -4.84 | -19.98 |
| Infrastruktur | 1,217.19 | -3.03 | -2.68 | -2.54 | -17.70 |
| Teknologi | 6,221.79 | -9.77 | -19.87 | -0.30 | 55.63 |
| Energi | 2,325.59 | -3.43 | -3.25 | -3.34 | -13.52 |
| Perindustrian | 923.85 | -1.47 | -1.91 | 0.11 | -10.79 |
| Konsumen Non Primer | 731.63 | -3.06 | -4.38 | -4.99 | -12.37 |
| Properti&Real Estat | 679.12 | -3.33 | -3.64 | -3.03 | -10.27 |
| Kesehatan | 1,249.91 | -2.67 | -2.82 | -5.33 | -14.18 |
| Transportasi&Logistik | 1,106.30 | -2.11 | -3.10 | -4.49 | -14.95 |